



GEMMA

bezpieczeństwo i kontrola



LUSTRA WIELOFUNKCYJNE Z BIAŁĄ RAMĄ

Doskonały wybór, jeśli zależy Państwu na skutecznej i dyskretnej kontroli.

Kontrola 2 kierunków umożliwia obserwację z 2 kierunków, kąt widzenia ok. 90°

Ułatwiają poruszanie się w fabrykach, magazynach i hurtowniach.


Umożliwiają kontrolę w sklepach i warsztatach. Zwiększają bezpieczeństwo stanowisk pracy oraz kontrolę niewidocznych części maszyn, itp.

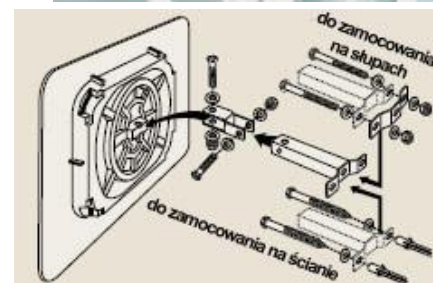
Maksymalna odległość między użytkownikiem a lustrem (m)	Wymiary lustra	Kolor ramy	Kształt lustra	Nr kat. 	Cena netto z 20% rabatem	Waga (kg)	Nr kat. 	Cena netto z 5% rabatem
ok. 5	Ø 400	biała	●	514	241,10 zł	3	914	341,10 zł
ok. 7	Ø 500	biała	●	515	298,40 zł	3	915	420,50 zł
ok. 9	600 x 400	biała	■	524*	404,60 zł	4	926*	571,35 zł
ok. 11	Ø 600	biała	●	516*	362,35 zł	4	916*	487,00 zł
ok. 15	Ø 700	biała	●	517*	504,80 zł	6	917	988,25 zł
ok. 20	800 x 600	biała	■	526*	700,00 zł	8	928*	988,25 zł
ok. 20	Ø 800	biała	●	518*	561,60 zł	7	918*	791,50 zł
ok. 25	Ø 900	bez ramy	●	---	-----	---	---	-----
ok. 30	1000 x 800	biała	■	528*	1 257,25 zł	11	9210*	1 775,65 zł

*CH: Dodatkowo : lustro odporne na szron i parę, dzięki zastosowaniu folii grzewczej 220 V/ 50-100 W. Zestaw nie zawiera bezpiecznika. Cena z 5% rabatem: 502,55 zł netto.

Kontrola 3 kierunków umożliwia obserwację z 3 kierunków, kąt widzenia ok. 180°

Szeroki kąt widzenia dzięki specjalnej wypukłości. Zwiększenie bezpieczeństwa na skrzyżowaniach dróg wewnętrznych, przy użyciu niewielkiej ilości luster.

Maksymalna odległość między użytkownikiem a lustrem (m)	Wymiary lustra	Kształt lustra	Waga (kg)	Nr kat. 	Cena netto z 20% rabatem
ok. 2	Ø 400	●	3	9040	383 zł
ok. 4	Ø 500	●	4	9050	510,40 zł
ok. 6	Ø 600	●	5	9060	574,40 zł
ok. 8	Ø 800	●	10	9080	877,60 zł
ok. 10	Ø 900	●	11	9090	930,40 zł



Lustra dostarczane są z kompletem uniwersalnych uchwytów pozwalających na precyzyjne przymocowanie do ścian i słupów o rednicy 34-90 mm. Testy wykazały, że uchwyty wytrzymują siłę wiatru do 183 km/h. Łatwy i precyzyjny montaż.

GEMMA
ul. Kościuszki 34
50-012 Wrocław



www.bezpieczna-firma.eu
info@bezpieczna-firma.eu
tel. (071) 734 55 04