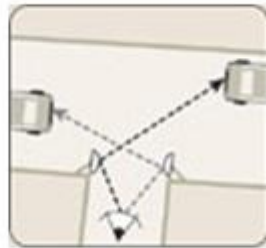


## LUSTRO PARKINGOWE – SZEROKI KĄT WIDZENIA



Lustra te zapewniają większą widoczność i nie zajmują dużo miejsca.

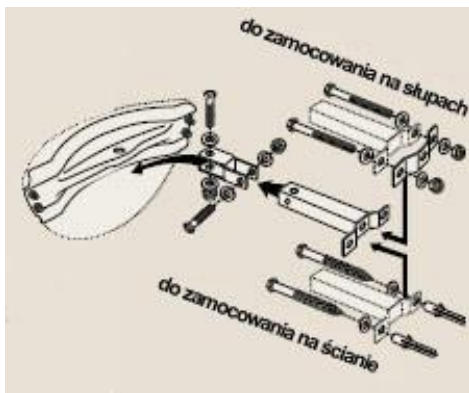
Dzięki specjalnym wymiarom oraz dużym stopniu wypukłości, lustra te umożliwiają kontrolę z większej odległości, w porównaniu z lustrami garażowymi. Idealne do zastosowania przy wyjazdach z parkingów, przy bramach wyjazdowych, itp.



**W poziomie** - gwarantują szeroki kąt widzenia

**W pionie** - nie zajmują dużo miejsca

Maksymalna odległość między użytkownikiem a lustrem (m)	Wymiary Lustra (mm)	Kształt lustra	Waga (kg)	Nr katalogowy	Cena z rabatem 5% (netto)
ok 4 m	Ø440 x 75 x 220		2	Vumax 5000	<b>410,60 zł</b>
ok. 6 m	Ø600 x 100 x 300		3	Vumax 6000	<b>491,80 zł</b>
Ok. 8 m	Ø800 x 120 x 400		4	Vumax 8000	<b>785,60 zł</b>



Lustra dostarczane są z kompletem uniwersalnych uchwytów pozwalających na precyzyjne przymocowanie luster do ścian i słupów o średnicy 34-90 mm.

Kontrola 3 kierunków 